

## Акт

### проверки школьного питания представителями родительского контроля в МАОУ «ЛГ № 27»

Члены родительского контроля за организацией питания детей в общеобразовательных организациях

Ворожеева И.А., Евтихеева А.И., Решетникова Н.А.

В целях осуществления контроля за качеством и организацией питания обучающихся в МАОУ «ЛГ № 27» в присутствии зав. производством столовой Семеновой С.В. произвели проверку

(завтрак «Лайт», завтрак «Классик», обед «Макси», бесплатное питание для начальной школы)

Наименование блюда	Органолептические свойства		Соответствие норме отпуска
	вкусовые	температурные	
Сладкие из второго сваренное молоко чай с сахаром	✓ вкусно		168, не соответствует норме
хлеб пшеничный квас фруктовый			

Претензии по качеству предоставленных блюд отсутствуют

1	Соответствует ли фактическое меню, объемы порций двухнедельному меню утвержденному КПП?	да	нет	балл
2	Организовано ли питание детей, требующих индивидуального подхода в организации питания с учетом имеющихся нарушений здоровья (сахарный диабет, целиакия, пищевая аллергия)? Да / нет / частично;	✓		
3	Все ли дети моют руки перед едой?	✓		
4	Созданы ли условия для мытья и дезинфекции рук?	✓		
5	Все ли дети едят за столами и сидя?	✓		
6	Все ли дети успевают поесть за перемену (хватает ли времени для приема пищи)?			
7	Есть ли замечания по чистоте посуды?		✓	
8	Есть ли замечания по чистоте столов?		✓	
9	Есть ли замечания к сервировке столов?		✓	
10	Теплые ли блюда выдаются детям?			частично
11	Участвуют ли дети в накрывании на столы?			частично
12	Лица, накрывающие на столы, работают в специальной одежде (халат, головной убор)?	✓		
13	Организовано ли наряду с основным питанием дополнительное питание (возможность самостоятельного приобретения блюд через линию раздачи или буфет)?	✓		
14	Суммарное количество пищевых отходов в %? (формула 1)		10%	500
	Итого:			4760

\*Формула 1:

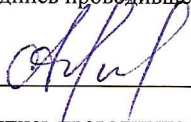
$$\text{Объем несъеденных блюд} = \frac{\text{масса несъеденных остатков блюд}}{\text{масса блюд на 1 ребенка} \times \text{количество питающихся детей на перемене}} \times 100\% (1)$$

Итоги мероприятий мониторинга анализируются посредством подсчета баллов. Количество набранных баллов из числа возможных, **да - 2 балла, частично - 1 балл, нет - 0 баллов**. Отдельной цифрой выводится % пищевых отходов от выданных блюд. Позиции, по которым недобраны баллы, поясняются. Максимальное количество баллов 40. Результаты оцениваются как в статике, так и в динамике.

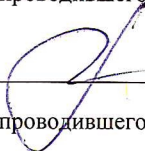
Оценка % отходов до 20% - 12 баллов; 20-30% - 8 баллов; 30-40% - 6 баллов; 40-50% - 3 балла; 50-60% - 1 балл; более 60% - 0 баллов.



Подпись проводившего проверку



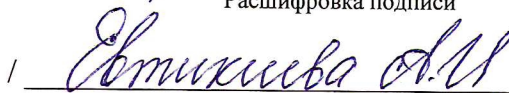
Подпись проводившего проверку




Подпись проводившего проверку

1 

Расшифровка подписи

1 

Расшифровка подписи

1 

Расшифровка подписи

«24» октября 2023 г.