

Акт
проверки школьного питания представителями родительского контроля
в МАОУ «ЛГ № 27»

Члены родительского контроля за организацией питания детей в общеобразовательных организациях

Ворожова И.А., Евтимица А.И., Юренская С.А.

В целях осуществления контроля за качеством и организацией питания обучающихся в МАОУ «ЛГ № 27» в присутствии зав. производством столовой Семеновой С.В. произвели проверку

(завтрак «Лайт», завтрак «Классик», обед «Макси», бесплатное питание для начальной школы)

Наименование блюда	Органолептические свойства		Соответствие норме отпуска
	вкусовые	температурные	
<i>Финиковый мусс в соусе из макароны от греческой кухни</i>	<i>Вкусно</i>	<i>соответствует</i>	<i>245г. соответствует норме.</i>
<i>чай с сахаром</i>			

Претензии по качеству предоставленных блюд _____


1	Соответствует ли фактическое меню, объемы порций двухнедельному меню утвержденному КПП?	да ✓	нет	балл
2	Организовано ли питание детей, требующих индивидуального подхода в организации питания с учетом имеющихся нарушений здоровья (сахарный диабет, целиакия, пищевая аллергия)? Да / нет / частично;	✓		
3	Все ли дети моют руки перед едой?	✓		
4	Созданы ли условия для мытья и дезинфекции рук?	✓		
5	Все ли дети едят за столами и сидя?	✓		
6	Все ли дети успевают поесть за перемену (хватает ли времени для приема пищи)?	✓		
7	Есть ли замечания по чистоте посуды?		✓	
8	Есть ли замечания по чистоте столов?		✓	
9	Есть ли замечания к сервировке столов?		✓	
10	Теплые ли блюда выдаются детям?	✓		
11	Участвуют ли дети в накрывании на столы?		✓	
12	Лица, накрывающие на столы, работают в специальной одежде (халат, головной убор)?	✓		
13	Организовано ли наряду с основным питанием дополнительное питание (возможность самостоятельного приобретения блюд через линию раздачи или буфет)?	✓		
14	Суммарное количество пищевых отходов в %? (формула 1)	<i>700</i>		
	Итого: <i>4%</i>	<i>96 x 270 x 100%</i>		


*Формула 1:


$$\text{Объем несъеденных блюд} = \frac{\text{масса несъеденных остатков блюд}}{\text{масса блюд на 1 ребенка} \times \text{количество питающихся детей на перемене}} \times 100\% (1)$$

Итоги мероприятий мониторинга анализируются посредством подсчета баллов. Количество набранных баллов из числа возможных, **да - 2 балла, частично - 1 балл, нет - 0 баллов**. Отдельной цифрой выводится % пищевых отходов от выданных блюд. Позиции, по которым недобраны баллы, поясняются. Максимальное количество баллов 40. Результаты оцениваются как в статике, так и в динамике.


Оценка % отходов до 20% - 12 баллов; 20-30% - 8 баллов; 30-40% - 6 баллов; 40-50% - 3 балла; 50-60% - 1 балл; более 60% - 0 баллов.

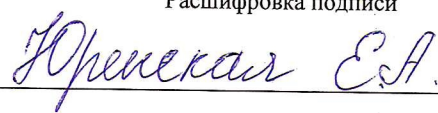

Подпись проводившего проверку


Подпись проводившего проверку


Подпись проводившего проверку

/ 
Расшифровка подписи

/ 
Расшифровка подписи

/ 
Расшифровка подписи

28 » февраль 2024 г.